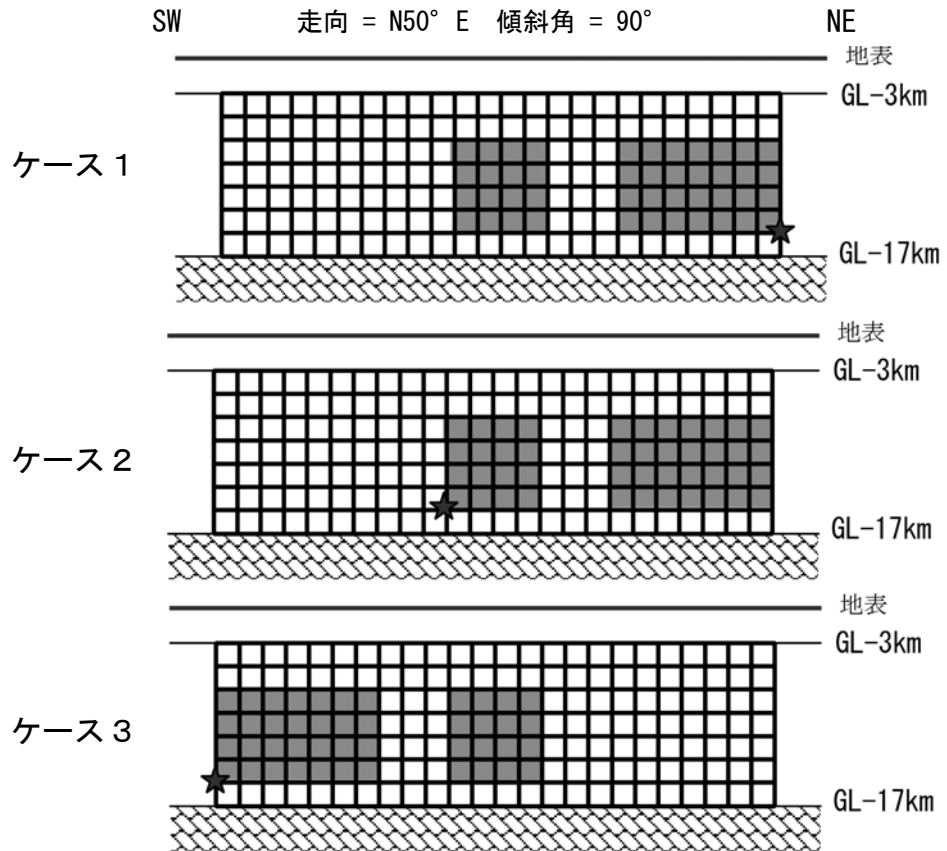
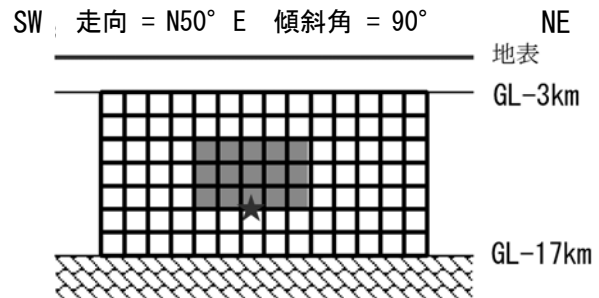


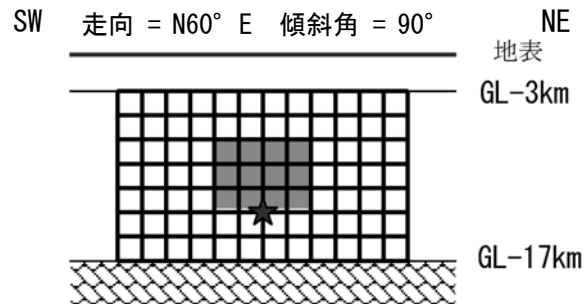
① 高山断層帯 (源氏岳断層、ヌクイ谷断層、江名子、宮川、大原、宮峠断層)



② 国府断層帯 (夏厩、三尾、滝ヶ洞、牧ヶ洞断層)



③ 猪之鼻断層帯 (猪之鼻、小坂断層)



★ 破壊開始点 ■ アスぺリティ領域 □ 要素断層 (2km×2km)

図2 想定した震源断層モデル (高山断層帯、国府断層帯、猪之鼻断層帯)